

# G-CTMS 临床试验项目管理系统 用户操作手册（机构人员）\_V1.0

2019年6月

## 修订记录

编号	版本	修订人	修订内容	修订时间
1	1.0.0		创建	2019-06-18
2				
3				
4				

# 声明

## G-CTMS 用户使用手册

Copyright © 2019。版权归医渡云（北京）技术有限公司所有。

本软件系统与相关文件在授权许可协议下提供。任何单位和个人未经医渡云（北京）技术有限公司书面授权，不得以任何目的（包括但不限于学习、研究等非商业用途）修改、使用、复制、截取、编纂、编译、上传、下载、出版等或以任何方式和媒介复制、转载和传播本软件及相关文件的任何部分，否则将视为侵权，医渡云（北京）技术有限公司保留依法追究其法律责任的权利。

此文件包含信息如有更改，恕不另行通知，不保证无错误。如果你发现任何错误，请书面报告我们。

## 商标声明

本软件及相关文件中出现的所有商标，标识和服务标志的所有权均为本公司或关联公司注册商标，受法律保护，侵权必究。未经本公司或相关商标权人书面许可，任何单位及个人不得以任何方式或理由进行使用、复制、永久下载、修改、传播、抄录或与其他产品捆绑用销售，或注册为其域名或无线网站名称，或域名或无线网址名称的主要部分。

## 内容更新

医渡云（北京）技术有限公司保留对本软件及相关文件根据业务需要随时对声明内容进行更新的权利。更新内容在授权许可协议下同步提供被授权使用方。

## 目录

<b>一 . 引言 .....</b>	<b>6</b>
1. 面向用户和系统概述 .....	6
2. 术语/缩写词/图标含义.....	6
<b>二 . 运行环境.....</b>	<b>7</b>
1. 硬件环境.....	7
2. 软件环境.....	7
3. 网络环境.....	7
<b>三 . 业务流程.....</b>	<b>8</b>
<b>四 . 系统功能.....</b>	<b>9</b>
<b>1. 登录 .....</b>	<b>9</b>
1.1 登录 .....	9
1.2 注册 .....	11
<b>2. 联系人管理.....</b>	<b>12</b>
2.1 人员管理 .....	12
2.2 CRC 人员管理.....	15
2.3 CRA 人员管理.....	17
2.4 主要研究者管理.....	19
2.5 科室主任管理.....	20
2.6 临管会主审委员管理 .....	22
2.7 研究护士管理.....	24
2.8 临管会人员管理.....	25
2.9 机构人员管理.....	27
2.10 药品管理员管理.....	28
2.11 伦理委员会人员管理.....	30
2.12 研究者管理 .....	32










2.13 科室审核员管理.....	34
<b>3. 立项指南管理.....</b>	<b>36</b>
<b>4. 全项目管理.....</b>	<b>39</b>
<b>5. 消息任务.....</b>	<b>42</b>
5.1 消息.....	42
5.2 任务.....	44
<b>6. 被预约管理.....</b>	<b>45</b>
<b><u>五 . 系统升级.....</u></b>	<b><u>50</u></b>
1. 系统升级.....	50
2. 功能定制.....	50
<b><u>六 . 附录.....</u></b>	<b><u>51</u></b>
1. 角色权限表.....	51

# 一 . 引言

## 1. 面向用户和系统概述

临床试验项目从立项审批、项目实施过程监控到项目结题全流程的管理，实施掌握项目进度，以及资料电子存档。

## 2. 术语/缩写词/图标含义

图标	说明
	编辑
	查看流程节点
	删除
	预览
	立项指南/立项指南管理
	联系人管理
	项目管理/全项目管理
	被预约管理
	消息任务

## 二．运行环境

### 1. 硬件环境

对客户机不做特殊要求，一般个人 PC 电脑即可。为保障系统使用的效率，宜采用内存大于 2G 的品牌机。

WIN7 及以上操作系统，macOS 系统。

### 2. 软件环境

推荐使用 Google®Chrome 浏览器访问系统。或其他基于 Webkit 内核开发的浏览器。

Chrome 浏览器下载地址：<https://www.google.cn/chrome/>

### 3. 网络环境

本系统在 Internet 上运行，需联网支持。推荐网络带宽 4M 以上。

### 三．业务流程





## 四．系统功能

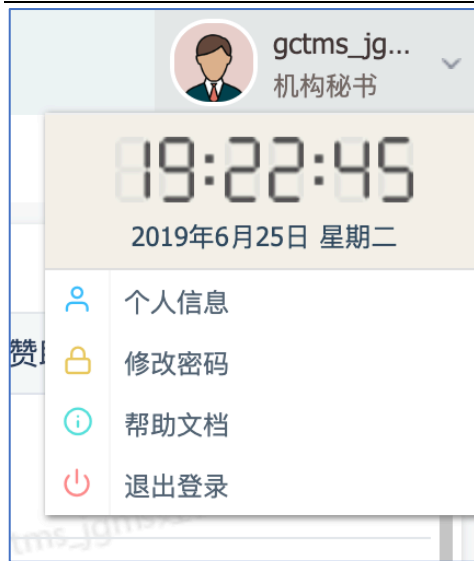
### 1. 登录

#### 1.1 登录


1. 启动浏览器，在地址栏输入 <http://192.168.12.208:8003/>，出现登录界面，输入正确的用户名。系统初始密码为 HLT123456，点击登录按钮进入系统。



2. 为系统账号安全，用户需更改登录密码。



密码长度 6-16 位，包含大小写字母、数字或下划线。

	版本号：1.0.0
	生效日期：2019-06-01

## 1.2 注册

1. 线下注册账号，发送用户名、姓名、邮箱、电话、所在企业或科室、申请说明等信息给机构管理人员。**需要注意，账号开通后，用户名（账号）不可修改。**
2. 由机构管理人员开通账号后，进行登录。

## 2. 联系人管理

机构管理员进行人员账号管理，可以在不同的人员身份页面（例如 CRC 人员、CRA 人员等）新增、编辑账号，也可以在统一的人员管理页面新增、编辑账号，目前账号暂不支持删除。

### 2.1 人员管理

机构管理员根据用户的申请在人员管理页面开通账号。



人员身份	申办及第三...	SMO公司	科室	姓名	账号	状态	联系电话	邮箱	系
主要研究者			消化肿瘤内科	testkf	testkf		1222222221	testkf@qq.com	
监管会主审委员			消化肿瘤内科	Read-only	DemoReadOnly		14578945634	DemoReadOnly@hifetech.com	
				SeanCra1	SeanCra1		13736808444	SeanCra1@qq.com	
				伦理会秘书	SeanEthic1		13456789444	SeanEthic1@qq.com	
				演示账号002	demo002		123****8911	demo002@yiducloud.cn	
				廖凡	liaofan		150****7543	fan.liao@hifetech.com	
				机构财务审计	SeanFinance1		13512312345	SeanFinance1@qq.com	
				Admin	DemoAdmin		13498908765	DemoAdmin@hifetech.com	
				演示账号001	demo001		123****8914	demo001@yiducloud.cn	
				SeanSMO2	SeanSMO2		13456784561	SeanSMO2@QQ.COM	
				机构药房管理	SeanPharmacy1		13478945623	SeanPharmacy1@qq.com	
				SeanCrc2	SeanCrc2		13458887411	SeanCrc2@QQ.COM	

1. 新增账号：点击新增按钮，填写账号相关信息，创建一个账号。



新增
✕

人员身份

姓名

账号

状态

联系电话

邮箱

系统角色

备注

保存
✕ 取消

2. 修改账号信息：点击账号后的编辑按钮，可以修改账号信息。

SMO公司	科室	姓名	账号	状态	联系电话	邮箱	系统角色	备注	操作
	消化肿瘤内科	testkf	testkf		1222222221	testkf@qq.com	Admin01		<span style="border: 1px solid red; padding: 2px;">✎</span>

编辑
✕

人员身份 主要研究者 ▼

科室 消化肿瘤内科 ▼

姓名 testkf

账号 testkf

状态 ... ▼

联系电话 1222222221

邮箱 testkf@qq.com

系统角色 ... ▼

备注

保存
✕ 取消

### 3. 快速搜索账号：输入姓名或用户名，可以快速搜索账号。

人员汇总表										
人员身份	申办及第三...	SMO公司	科室	姓名	账号	状态	联系电话	邮箱	系统角色	备注
				SeanCra2	SeanCra2		13784845666	SeanCra2@qq.com		
				seancra01	seancra01		13736457844	286266168@qq.com		
				testcra	testcra		12221111122	testcra@qq.com		
				申办方CRA	CRA001		188****4123	CRA001@163.com	申办方-CRA	
				cra009	cra009		13900000000	cra009@yiduccloud.cn	申办方-CRA	
CRA	强生 (中国)			FL_cra3	FL_cra3	可用	1234	testff2@163.com	CRA	测试使用
CRA				gctms_cra姓名	gctms_cra	可用	11100000001	gctms_cra@163.com	CRA	gctms_c
CRA	强生 (中国)			FL_cra1	FL_cra1	可用	12100000001	testff3@163.com	CRA	测试使用

- 从用户库同步账号：如果管理员在用户库中创建了用户，可以点击同步按钮，账号自动同步到 G-CTMS 系统中。



## 2.2 CRC 人员管理

管理 CRC 人员账号。



人员身份	SMO公司	姓名	账号	状态	联系电话	邮箱	系统角色	备注
CRC	圣兰格(北京)医药科技开发有限公司	igcp_admin	igcp_admin		13332233321	igcp_admin@qq.com		
CRC	杭州恩默医药科技有限公司	SeanCrc1	SeanCrc1		13456544411	SeanCrc1@QQ.COM		
CRC	杭州恩默医药科技有限公司	test0228	test0228		12345567890	12345567890@qq.com		
CRC	西斯比亚(北京)医药技术研究有限责任公司	FL_crc	FL_crc	可用	412341234	FL_crc@rwe.cn	CRC	测试使用C
CRC	圣兰格(北京)医药科技开发有限公司	gctms_crc姓名	gctms_crc	可用	11100000010	gctms_crc@163.com	CRC	gctms_crc
CRC	圣兰格(北京)医药科技开发有限公司	gctms_crcpm姓名	gctms_crcpm	可用	15122222222	gctms_crcpm@163.com	CRC-PM	
CRC	好一生(北京)医药科技有限公司	gctms_crcpm1	gctms_crcpm1	可用	16111111110	gctms_crcpm1@163.com	CRC-PM	CRC-PM

- 新增账号：点击新增按钮，填写账号相关信息，创建一个账号。



新增
✕

人员身份  ▼

SMO公司  ▼

姓名

账号

状态  ▼

联系电话

邮箱

系统角色  ▼

备注

保存
✕ 取消

2. 修改账号信息：点击账号后的编辑按钮，可以修改账号信息。

人员身份	SMO公司	姓名	账号	状态	联系电话	邮箱	系统角色	备注	操作
CRC	圣兰格(北京)医药科技开发 有限公司	igcp_admin	igcp_admin		13332233321	igcp_admin@qq.com			Ad
CRC	杭州恩默医药科技有限公司	SeanCrc1	SeanCrc1		13456544411	SeanCrc1@QQ.COM			
CRC	杭州恩默医药科技有限公司	test0228	test0228		12345567890	12345567890@qq.com			
CRC	西斯比亚(北京)医药技术 研究有限责任公司	FL_crc	FL_crc	可用	412341234	FL_crc@rwe.cn	CRC	测试使用CRC	



## 2.3 CRA 人员管理

管理 CRA 人员账号。



The screenshot shows a web application interface for managing CRA personnel. The left sidebar contains navigation options like '立项指南', '全项目管理', and '联系人管理'. The main area displays a table titled 'CRA人员列表' with a '+ 新增' button. The table has the following columns: 人员身份, 申办及第三方赞助公司, 姓名, 账号, 状态, 联系电话, 邮箱, 系统角色, and 备注.

人员身份	申办及第三方赞助公司	姓名	账号	状态	联系电话	邮箱	系统角色	备注
CRA	北京吉因加医学检验实验室	test1234	test1234	Admin01	12344567890	121230987@qq.com	Admin01	
CRA	强生 (中国)	FL_cra3	FL_cra3	可用	1234	testfl2@163.com	CRA	测试使用cr
CRA		gctms_cra姓名	gctms_cra	可用	11100000001	gctms_cra@163.com	CRA	gctms_cra@
CRA	强生 (中国)	FL_cra1	FL_cra1	可用	12100000001	testfl3@163.com	CRA	测试使用cr
CRA	强生 (中国)	FL_flcra	FL_flcra	可用	123124	testflcra@163.com	CRA	测试使用flc

1. 新增账号：点击新增按钮，填写账号相关信息，创建一个账号。

**+ 新增**

新增
✕

人员身份

申办及第三方赞助公司

姓名

账号

状态

联系电话

邮箱

系统角色

备注

保存
✕ 取消

2. 修改账号信息：点击账号后的编辑按钮，可以修改账号信息。

CRA人员列表									+ 新增
人员身份	申办及第三方赞助公司	姓名	账号	状态	联系电话	邮箱	系统角色	备注	操作
CRA	北京吉因加医学检验实验室	test1234	test1234	可用	12344567890	121230987@qq.com	CRA		✎
CRA	强生 (中国)	FL_cra3	FL_cra3	可用	1234	testfl2@163.com	CRA	测试使用cra	✎
CRA		gctms_cra姓名	gctms_cra	可用	11100000001	gctms_cra@163.com	CRA	gctms_cra@163.com	✎
CRA	强生 (中国)	FL_cra1	FL_cra1	可用	121000000001	testfl3@163.com	CRA	测试使用cra	✎
CRA	强生 (中国)	FL_flcra	FL_flcra	可用	123124	testflcra@163.com	CRA	测试使用flcra	✎

## 2.4 主要研究者管理

管理主要研究者人员账号。



主要研究者人员列表

人员身份	科室	姓名	账号	状态	联系电话	邮箱	系统角色	备注
主要研究者	消化肿瘤内科	testkf	testkf	可用	1222222221	testkf@qq.com	Admin01	
主要研究者	胃肠肿瘤中心四病区	王双	shuang.wang	可用	13867359560	shuang.wang@hilifetech.com	超级管理员	Admin01
主要研究者		FL-PI	FL-PI	可用	1210000001	FL-PI@nwe.cn	主要研究者	测试主要研究者
主要研究者		gctms_subi姓名	gctms_subi	可用	1110000002	gctms_subi@163.com	主要研究者	gctms_subi@163.com

1. 新增账号：点击新增按钮，填写账号相关信息，创建一个账号。

**+ 新增**

新增
✕

人员身份 主要研究者 ▼

科室 ... ▼

姓名

账号

状态 ... ▼

联系电话

邮箱

系统角色 ... ▼

备注

保存
✕ 取消

2. 修改账号信息：点击账号后的编辑按钮，可以修改账号信息。

主要研究者人员列表									+ 新增
人员身份	科室	姓名	账号	状态	联系电话	邮箱	系统角色	备注	操作
主要研究者	消化肿瘤内科		testkf	可用	12222222221	testkf@qq.com	Admin01		<span style="border: 1px solid red; padding: 2px;">✎</span>
主要研究者	胃肠肿瘤中心四病区	王双	shuang.wang	可用	13867359560	shuang.wang@hilifotech.com	超级管理员		<span style="color: #0070c0;">✎</span>
主要研究者			FL_PI	可用	12100000001	FL-PI@nwe.cn	主要研究者	测试主要研究者	<span style="color: #0070c0;">✎</span>
主要研究者			gctms_subi姓名	可用	11100000002	gctms_subi@163.com	主要研究者	gctms_subi@163.com	<span style="color: #0070c0;">✎</span>

## 2.5 科室主任管理

管理科室主任人员账号。



科室主任列表

人员身份	科室	姓名	账号	状态	联系电话	邮箱	系统角色	备注
科室主任	胃肠肿瘤中心三病区	zhi.lv.pi	zhi.lv.pi	可用	17612590129	lv.zhi.pi@hifefetch.com	Admin01	测试test
科室主任	放疗科	gctms_pi姓名	gctms_pi	可用	1110000009	gctms_pi@163.com	科室主任	gctms_pi@163.com
科室主任	肾癌黑色素瘤内科	gctms_pi1姓名	gctms_pi1	可用	1523333334	gctms_pi1@163.com	科室主任	肾癌黑色素瘤内科科室主任
科室主任	营养科	gctms_pi2姓名	gctms_pi2	可用	1523333335	gctms_pi2@163.com	科室主任	营养科科室主任

1. 新增账号：点击新增按钮，填写账号相关信息，创建一个账号。



新增
✕

人员身份 科室主任 ▼

科室 ... ▼

姓名

账号

状态 ... ▼

联系电话

邮箱

系统角色 ... ▼

备注

保存
✕ 取消

2. 修改账号信息：点击账号后的编辑按钮，可以修改账号信息。

科室主任列表 <span style="float: right; background-color: #66bb6a; color: white; padding: 2px 5px; border-radius: 3px;">+ 新增</span>									
人员身份	科室	姓名	账号	状态	联系电话	邮箱	系统角色	备注	操作
科室主任	胃肠肿瘤中心三病区	zhi.lv.pi	zhi.lv.pi	可用	17612590129	lv.zhi.pi@hifetech.com	科室主任	测试test	<span style="border: 1px solid red; padding: 2px;">✎</span>
科室主任	放疗科	gctms_pi姓名	gctms_pi	可用	1110000009	gctms_pi@163.com	科室主任	gctms_pi@163.com	<span style="color: #0070c0;">✎</span>
科室主任	肾癌黑色素瘤内科	gctms_pi1姓名	gctms_pi1	可用	1523333334	gctms_pi1@163.com	科室主任	肾癌黑色素瘤内科主任	<span style="color: #0070c0;">✎</span>
科室主任	营养科	gctms_pi2姓名	gctms_pi2	可用	1523333335	gctms_pi2@163.com	科室主任	营养科科主任	<span style="color: #0070c0;">✎</span>

## 2.6 临管会主审委员管理

管理临管会主审委员账号。



姓名	科室	账号	邮箱	次数	兼任伦理委员	操作
FL_zswy	营养科	ft-zswy	testf@163.com	20		 
gctms_lghzswy姓名	中医科	gctms_lghzswy1	gctms_lghzswy@163.com	1000		 
gctms_lghzswy1姓名	疼痛与睡眠科	gctms_lghzswy1	gctms_lghzswy1@163.com	100	是	 
gctms_lghzswy2姓名	超声科	gctms_lghzswy2	gctms_lghzswy2@163.com	100	是	 

1. 新增账号：点击新增按钮，添加账号到临管会主审委员。




新增

姓名:

次数:

兼任伦理委员:  是  否

2. 修改账号信息：点击账号后的编辑按钮，可以修改账号信息。

临管会委员							+ 新增
姓名	科室	账号	邮箱	次数	兼任伦理委员	操作	
zhi.lv	消化肿瘤内科	lvzhi	lvzhi.test@hifitech.com	20		 	
吴凯文	肾癌黑色素瘤内科	kevin	Kaiwen.wu@hifitech.com	100		 	
FL_zswy	营养科	fl-zswy	testfl@163.com	20		 	
gctms_lghzswy姓名	中医科	gctms_lghzswy	gctms_lghzswy@163.com	1000		 	
gctms_lghzswy1姓名	疼痛与睡眠科	gctms_lghzswy1	gctms_lghzswy1@163.com	100	是	 	
gctms_lghzswy2姓名	超声科	gctms_lghzswy2	gctms_lghzswy2@163.com	100	是	 	

3. 删除临管会主审委员：点击删除按钮，可以从临管会主审委员列表移除账号。

临管会委员							+ 新增
姓名	科室	账号	邮箱	次数	兼任伦理委员	操作	
FL_zswy	营养科	fl-zswy	testfl@163.com	20		 	
gctms_lghzswy姓名	中医科	gctms_lghzswy	gctms_lghzswy@163.com	1000		 	
gctms_lghzswy1姓名	疼痛与睡眠科	gctms_lghzswy1	gctms_lghzswy1@163.com	100	是	 	
gctms_lghzswy2姓名	超声科	gctms_lghzswy2	gctms_lghzswy2@163.com	100	是	 	

## 2.7 研究护士管理

管理研究护士人员账号。

研究护士列表										+ 新增
人员身份	科室	姓名	账号	状态	联系电话	邮箱	系统角色	备注	操作	
研究护士		testtest	测试16789989076		16789989076	16789989076@hifitech.com	Admin01			
研究护士		gctms_nurse姓名	gctms_nurse	可用	1110000003	gctms_nurse@163.com	研究护士	gctms_nurse@163.com		

1. 新增账号：点击新增按钮，填写账号相关信息，创建一个账号。





新增
✕

人员身份 研究护士 Admin01

科室 ... Admin01

姓名  Admin01

账号  Admin01

状态 ... Admin01

联系电话  Admin01

邮箱  Admin01

系统角色 ... Admin01

备注  Admin01

保存
✕ 取消

2. 修改账号信息：点击账号后的编辑按钮，可以修改账号信息。

研究护士列表									+ 新增
人员身份	科室	姓名	账号	状态	联系电话	邮箱	系统角色	备注	操作
研究护士		testtest	测试1678998907 6		16789989076	16789989076@hifetech.com			<span style="border: 1px solid #f44336; padding: 2px;">✎</span>
研究护士		gctms_nurse姓名	gctms_nurse	可用	11100000003	gctms_nurse@163.com	研究护士	gctms_nurse@163.com	<span style="color: #00bcd4;">✎</span>

## 2.8 临管会人员管理

管理临管会秘书账号。



1. 新增账号：点击新增按钮，填写账号相关信息，创建一个账号。



2. 修改账号信息：点击账号后的编辑按钮，可以修改账号信息。

临管会人员列表 + 新增

人员身份	姓名	账号	状态	联系电话	邮箱	系统角色	备注	操作
临管会人员	gctms_lghry姓名	gctms_lghry		11100000004	gctms_lghry@163.com	临管会秘书	gctms_lghry@163.com	

## 2.9 机构人员管理

管理机构人员，包括机构秘书、协议审核员、试验资料管理员等人员账号。



联系人管理 > 机构人员

机构人员列表 + 新增

人员身份	姓名	账号	状态	联系电话	邮箱	系统角色	备注	操作
机构人员	shuang.wang1	shuang.wang1	可用	13244444444	shuang.wang1@hifetech.cn	协议审核员		
机构人员	shuang.wangA	shuang.wang2	可用	13255555555	shuang.wangA@hifetech.cn	机构秘书		
机构人员	test1298	test1298		17656676543	17656676543@qq.com	质控员		
机构人员	gctms_jgms姓名	gctms_jgms	可用	11110010000	gctms_jgms@163.com	机构秘书	gctms_jgms@163.com	
机构人员	gctms_ycbwsgly姓名	gctms_ycbwsgly	可用	11100000008	gctms_ycbwsgly@163.com	遗传办事物管理 员/试验资料管理 员	gctms_ycbwsgly@163.co m	
机构人员	gctms_xyshy姓名	gctms_xyshy	可用	11110000008	gctms_xyshy@163.com	协议审核员	gctms_xyshy@163.com	
机构人员	gctms_syzglly姓名	gctms_syzglly	可用	11100000011	gctms_syzglly@163.com	试验资料管理员	gctms_syzglly@163.com	
机构人员	gctms_yjhsz姓名	gctms_yjhsz	可用	15111111112	gctms_yjhsz@163.com	研究护士长	研究护士长	
机构人员	gctms_admin姓名	gctms_admin	可用	15333333333	gctms_admin@163.com	管理员		

1. 新增账号：点击新增按钮，填写账号相关信息，创建一个账号。



新增
✕

人员身份 机构人员 ▼

姓名

账号

状态 ... ▼

联系电话

邮箱

系统角色 ... ▼

备注

保存
✕ 取消

2. 修改账号信息：点击账号后的编辑按钮，可以修改账号信息。

机构人员列表								+ 新增
人员身份	姓名	账号	状态	联系电话	邮箱	系统角色	备注	操作
机构人员	shuang.wang1	shuang.wang1	可用	13244444444	shuang.wang1@hifetech.cn	协议审核员		<span style="border: 1px solid red; padding: 2px;">✎</span>
机构人员	shuang.wangA	shuang.wang2	可用	13255555555	shuang.wangA@hifetech.cn	机构秘书		<span style="color: blue;">✎</span>
机构人员	test1298	test1298		17656676543	17656676543@qq.com	质控员		<span style="color: blue;">✎</span>
机构人员	gctms_jgms姓名	gctms_jgms	可用	11110010000	gctms_jgms@163.com	机构秘书	gctms_jgms@163.com	<span style="color: blue;">✎</span>
机构人员	gctms_ycbwswgly姓名	gctms_ycbwswgly	可用	11100000008	gctms_ycbwswgly@163.com	遗传办事物管理 员/试验资料管理 员	gctms_ycbwswgly@163.co m	<span style="color: blue;">✎</span>
机构人员	gctms_xyshy姓名	gctms_xyshy	可用	11110000008	gctms_xyshy@163.com	协议审核员	gctms_xyshy@163.com	<span style="color: blue;">✎</span>
机构人员	gctms_syglgly姓名	gctms_syglgly	可用	11100000011	gctms_syglgly@163.com	试验资料管理员	gctms_syglgly@163.com	<span style="color: blue;">✎</span>

## 2.10 药品管理员管理

管理药品管理员账号。



1. 新增账号：点击新增按钮，填写账号相关信息，创建一个账号。



**新增** ✕

人员身份 药品管理员

姓名

账号

状态 ...

联系电话

邮箱

系统角色 ...

备注

保存
✕ 取消

2. 修改账号信息：点击账号后的编辑按钮，可以修改账号信息。

药品管理员列表 <span style="float: right;">+ 新增</span>								
人员身份	姓名	账号	状态	联系电话	邮箱	系统角色	备注	操作
药品管理员	test892	test892		18765543212	18765543212@sina.com	药品管理员		
药品管理员	gctms_ypgly	gctms_ypgly		1666177117	gctms_ypgly@163.com	药品管理员		

## 2.11 伦理委员会人员管理

管理伦理委员会人员账号。

伦理委员会 <span style="float: right;">Admin01 机构管理员</span>								
联系人管理 > 伦理委员会								
伦理委员会人员列表 <span style="float: right;">+ 新增</span>								
人员身份	姓名	账号	状态	联系电话	邮箱	系统角色	备注	操作
伦理委员会	FL_llwyh	FL_llwyh	可用	121341234	testfl1@163.com	伦理委员会	测试使用伦理委员会	 
伦理委员会	gctms_llwy姓名	gctms_llwy	可用	11100000005	gctms_llwy@163.com	伦理委员会	gctms_llwy@163.com	 

1. 新增账号：点击新增按钮，填写账号相关信息，创建一个账号。



新增
✕

人员身份
...

姓名

账号

状态
...

联系电话

邮箱

系统角色
...

备注

保存
✕ 取消

2. 修改账号信息：点击账号后的编辑按钮，可以修改账号信息。

伦理委员会人员列表								+ 新增
人员身份	姓名	账号	状态	联系电话	邮箱	系统角色	备注	操作
伦理委员会	FL_llwyh	FL_llwyh	可用	121341234	testf1@163.com	伦理委员会	测试使用伦理委员会	<span style="color: blue; font-size: 16px;">✎</span> <span style="color: red; font-size: 16px;">✕</span>
伦理委员会	gctms_llwy姓名	gctms_llwy	可用	11100000005	gctms_llwy@163.com	伦理委员会	gctms_llwy@163.com	<span style="color: blue; font-size: 16px;">✎</span> <span style="color: red; font-size: 16px;">✕</span>

3. 删除伦理委员会人员：点击删除按钮，可以从伦理委员会人员列表移除账号。

伦理委员会人员列表								+ 新增
人员身份	姓名	账号	状态	联系电话	邮箱	系统角色	备注	操作
伦理委员会	FL_llwyh	FL_llwyh	可用	121341234	testf1@163.com	伦理委员会	测试使用伦理委员会	<span style="color: blue; font-size: 16px;">✎</span> <span style="color: red; font-size: 16px;">✕</span>
伦理委员会	gctms_llwy姓名	gctms_llwy	可用	11100000005	gctms_llwy@163.com	伦理委员会	gctms_llwy@163.com	<span style="color: blue; font-size: 16px;">✎</span> <span style="color: red; font-size: 16px;">✕</span>

## 2.12 研究者管理

管理研究者账号。



人员身份	科室	姓名	账号	状态	联系电话	邮箱	系统角色	备注	操作
研究者	消化肿瘤内科	Jessie	111	可用	18611136554	jing.lu@yiducloud.cn	研究者		
研究者	消化肿瘤内科	gctms_yjz_姓名	gctms_yjz	可用	1234567890	gctms_yjz@163.com	研究者		
研究者	肾癌黑色素瘤内科	CRA999	CRA999	可用	1300000880	130@163.com	CRA		

1. 新增账号：点击新增按钮，填写账号相关信息，创建一个账号。

新增



新增
✕

人员身份
研究者
Admin01

科室
...
Admin01

姓名

Admin01

账号

Admin01

状态
...
Admin01

联系电话

Admin01

邮箱

Admin01

系统角色
...
Admin01

备注

保存
✕ 取消

2. 修改账号信息：点击账号后的编辑按钮，可以修改账号信息。

研究者列表 <span style="float: right; background-color: #66bb6a; color: white; padding: 2px 5px; border-radius: 3px;">+ 新增</span>									
人员身份	科室	姓名	账号	状态	联系电话	邮箱	系统角色	备注	操作
研究者	消化肿瘤内科	Jessie	111		18611136554	jing.lu@yiduclou d.cn	研究者		✎ ✕
研究者	消化肿瘤内科	gctms_yjz_姓名	gctms_yjz	可用	1234567890	gctms_yjz@163. com	研究者		✎ ✕
研究者	肾癌黑色素瘤内 科	CRA999	CRA999	可用	1300000880	130@163.com	CRA		✎ ✕

3. 删除研究者：点击删除按钮，可以从研究者列表移除账号。

研究者列表 <span style="float: right; background-color: #66bb6a; color: white; padding: 2px 5px; border-radius: 3px;">+ 新增</span>									
人员身份	科室	姓名	账号	状态	联系电话	邮箱	系统角色	备注	操作
研究者	消化肿瘤内科	Jessie	111		18611136554	jing.lu@yiduclou d.cn	研究者		✎ ✕
研究者	消化肿瘤内科	gctms_yjz_姓名	gctms_yjz	可用	1234567890	gctms_yjz@163. com	研究者		✎ ✕
研究者	肾癌黑色素瘤内 科	CRA999	CRA999	可用	1300000880	130@163.com	CRA		✎ ✕

## 2.13 科室审核员管理

管理科室审核员账号。



1. 新增账号：点击新增按钮，填写账号相关信息，创建一个账号。

**+ 新增**



新增

人员身份: 科室审核员

科室: ...

姓名: ...

账号: ...

状态: ...

联系电话: ...

邮箱: ...

系统角色: ...

备注: ...

保存 取消



2. 修改账号信息：点击账号后的编辑按钮，可以修改账号信息。

科室审核员列表 + 新增

人员身份	科室	姓名	账号	状态	联系电话	邮箱	系统角色	备注	操作
科室审核员	肾癌黑色素瘤内 科	gctms_ksshyl姓 名	gctms_ksshyl	可用	12344841374	gctms_ksshyl@hlifetech.com	科室审核员		 

3. 删除科室审核员：点击删除按钮，可以从科室审核员列表移除账号。

科室审核员列表 + 新增

人员身份	科室	姓名	账号	状态	联系电话	邮箱	系统角色	备注	操作
科室审核员	肾癌黑色素瘤内 科	gctms_ksshyl姓 名	gctms_ksshyl	可用	12344841374	gctms_ksshyl@hlifetech.com	科室审核员		 

### 3. 立项指南管理

管理立项指南文件。



The screenshot shows the '立项指南管理' (Project Guide Management) interface. The top navigation bar includes '伦理委员会', '研究者', '科室审核员', and '立项指南管理'. The user is logged in as 'Admin01 机构管理员'. The main content area displays a table of project guides with the following data:

文件	发布日期	文件说明	操作
1-临管会审查流程.docx	2019-04-21	Admin01	Admin01
1-人类遗传资源采集、收集、买卖、出口、出境审批的办理流程及注意事...	2019-04-21	Admin01	Admin01
1-协议内容相关注意事项.doc	2019-04-21	Admin01	Admin01

A '+ 新增' (Add) button is located in the top right corner of the table area. The bottom right corner shows a pagination control with '1' and '每页显示 20 条' (Show 20 items per page).

1. 新增文件：点击新增按钮，上传文件，可以填写发布日期、文件说明。

**+ 新增**



2. 预览文件：点击预览按钮，可以在线预览文件。

文件	发布日期	文件说明	操作
1-临管会审查流程.docx 	2019-04-21		 
1-人类遗传资源采集、收集、买卖、出口、出境审批的办理流程及注意事... 	2019-04-21		 
1-协议内容相关注意事项.doc 	2019-04-21		 

3. 编辑文件：点击编辑按钮，可以编辑文件。

文件	发布日期	文件说明	操作
1-临管会审查流程.docx 	2019-04-21		 
1-人类遗传资源采集、收集、买卖、出口、出境审批的办理流程及注意事... 	2019-04-21		 
1-协议内容相关注意事项.doc 	2019-04-21		 

4. 删除文件：点击删除按钮，可以删除文件。

## 立项审核指南

+ 新增

文件	发布日期	文件说明	操作
 1-临管会审查流程.docx 	2019-04-21		 
 1-人类遗传资源采集、收集、买卖、出口、出境审批的办理流程及注意事... 	2019-04-21	机构管理员	 
 1-协议内容相关注意事项.doc 	2019-04-21	机构管理员	 

## 4. 全项目管理

机构管理员、主要研究者、机构人员等查看全部项目的列表。

项目全称	主要研究者	试验负责科室	发起单位	申办单位 (申办方)	CRO公司	第三方赞助单位	研究发起单位所在地
Jessie测试项目999	gctms_subi姓名	肾癌黑色素瘤内科	申办方	Merck KGaA	丘以思 (上海) 医药信息咨询有限公司		
11w项目全称	testkf	肾癌黑色素瘤内科	申办方	BeiGene,Tld.	上海临领医药科技有限公司		
测试项目LR914	gctms_subi姓名	肾癌黑色素瘤内科	申办方	Merck KGaA	上海临领医药科技有限公司		
项目全	testkf	肾癌黑色素瘤内科	申办方	Bayer AG	丘以思 (上海) 医药信息咨询有限公司		
etst	gctms_subi姓名	肾癌黑色素瘤内科	申办方	Merck KGaA	乔治 (北京) 临床医学研究有限公司		
qqwe	gctms_pi姓名	肾癌黑色素瘤内科	申办方	Bayer AG	上海临领医药科技有限公司		
测试项目LR913	gctms_subi姓名	肾癌黑色素瘤内科	研究者发起			Millennium Pharmaceuticals,Inc. 国内	
测试项目LR912	gctms_subi姓名	肾癌黑色素瘤内科	研究者发起			Millennium Pharmaceuticals,Inc. 国内	
测试项目LR911	gctms_subi姓名	肾癌黑色素瘤内科	申办方	山东步长神州制药	北京度衡之道医药科技		
测试项目LR910	gctms_subi姓名	肾癌黑色素瘤内科	申办方	湖北梦阳药业股份有限公司	丘以思 (上海) 医药信息咨询有限公司		
Jack测试环境项目03	王双	肾癌黑色素瘤内科	申办方	BeiGene,Tld.	上海临领医药科技有限公司		
Jack测试环境项目02	王双	肾癌黑色素瘤内科	申办方	Bayer AG	丘以思 (上海) 医药信息咨询有限公司		

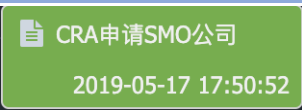
### 1. 查看项目进展流程。

CRO公司	第三方赞助单位	研究发起单位所在地	研究发起单位	研究发起单位英文名	研究发起单位负责人	操作
上海临领医药科技有限公司						→
上海临领医药科技有限公司						→
丘以思 (上海) 医药信息咨询有限公司						→
乔治 (北京) 临床医学研究有限公司						→
上海临领医药科技有限公司						→
	Millennium Pharmaceuticals,Inc. 国内		上海市胸科医院		研究发起单位负责人	→
	Millennium Pharmaceuticals,Inc. 国内		北京大学第一医院		研究发起单位负责人	→
北京度衡之道医药科技						→




2. 审批操作：临管会秘书、机构秘书、协议审核员、遗传办事务管理员、试验资料管理员、研究护士长等角色进行相关节点的审批。



节点状态	图示	说明
未处理, 不影响启动		节点未处理, 不影响项目启动



	版本号：1.0.0
	生效日期：2019-06-01

未处理，影响启动	 CRA确认文件齐全 2019-05-17 18:23:04	节点未处理，影响项目启动
已处理，不影响启动	 申办方发起人遗... 2019-05-17 17:50:52	节点已处理完成，不影响项目启动
已处理，影响启动	 CRA根据文件目录上... 2019-05-17 18:07:18	节点已处理完成，影响项目启动

## 5. 消息任务

机构人员可查看自己账号的消息提醒和任务。

### 5.1 消息

机构人员可以查看消息提醒。



1. 搜索消息：在搜索框中输入关键词，可以快速搜索消息。

消息		任务	
费用凭证		Q	
项目名称	内容	发送者	发送时间
Jessie测试项目999	CRA/研究者已上传临管会费用凭证  屏幕快照 2019-04-04 上午11:44:30.png v1.0 ，金额为1222223，请查收	gctms_cra姓名	2019-06-13 17:43:51
FL研究者第四批需求药物13	CRA/研究者已上传临管会费用凭证  测试word的副本 4.docx v1.0 ，金额为1000，请查收	gctms_yjz_姓名	2019-06-11 21:11:56
FL研究者第四批需求药物11	CRA/研究者已上传临管会费用凭证  测试word的副本 9.docx v1.0 ，金额为5000，请查收	gctms_yjz_姓名	2019-06-11 18:44:46
FL研究者第四批需求试验经费10	CRA/研究者已上传临管会费用凭证  测试word的副本.docx v1.0 ，金额为5000，请查收	gctms_yjz_姓名	2019-06-11 14:23:04



消息任务

消息 ● 任务 ●

审批 任务

项目名称	标题	状态	开始时间	结束时间	操作人
北肿测试项目LR803	<a href="#">监管会工作人员审核监管会申请表</a>	完成	2019-05-16 21:41:00	2019-05-16 21:41:22	gctms_subi姓名
北肿测试项目LR803	<a href="#">监管会工作人员审核监管会申请表</a>	完成	2019-05-16 21:42:27	2019-05-16 21:43:02	gctms_cra姓名
北肿测试项目LR803	<a href="#">重批意见汇总是否通过</a>	完成	2019-05-16 21:43:09	2019-05-16 21:43:15	gctms_lghry姓名
北肿测试项目LR802	<a href="#">监管会工作人员审核监管会申请表</a>	完成	2019-05-16 21:48:37	2019-05-16 21:56:52	gctms_subi姓名
北肿测试项目LR804	<a href="#">监管会工作人员审核监管会申请表</a>	完成	2019-05-17 14:17:20	2019-05-17 14:17:41	gctms_subi姓名

4. 搜索任务：在搜索框中输入关键词，可以快速搜索任务。

消息任务

消息 ● 任务 ●

监管会申请表

项目名称	标题	状态	开始时间	结束时间	操作人
北肿测试项目LR803	<a href="#">监管会工作人员审核监管会申请表</a>	完成	2019-05-16 21:41:00	2019-05-16 21:41:22	gctms_subi姓名
北肿测试项目LR802	<a href="#">监管会工作人员审核监管会申请表</a>	完成	2019-05-16 21:48:37	2019-05-16 21:56:52	gctms_subi姓名
北肿测试项目LR804	<a href="#">监管会工作人员审核监管会申请表</a>	完成	2019-05-17 14:17:20	2019-05-17 14:17:41	gctms_subi姓名
FL第4批测试需求02	<a href="#">监管会工作人员审核监管会申请表</a>	完成	2019-05-17 16:28:28	2019-05-17 16:30:00	gctms_subi姓名

## 6. 被预约管理

试验资料管理员、遗传办事务管理员可以查看预约递交资料的信息，可以调整预约时间。

全项目管理 被预约管理

gctms\_yc... 遗传办事...

被预约管理

查询月 2019年 6月

日期	预约人数	剩余
2019年6月29日 周六	1	9
2019年6月26日 周三	2	18
2019年6月24日 周一	3	17
2019年6月21日 周五	1	9
2019年6月20日 周四	1	9
2019年6月19日 周三	3	17
2019年6月17日 周一	2	18
2019年6月12日 周三	4	16
2019年6月11日 周二	2	8

2019年 6月 19日

上午

下午

1. 切换月份：点击日期控件，可以查看不同月份的预约信息。

## 曾被预约管理

查询月 2019年 6月

2019年6月29日 周六	预约人数：1 剩余：9
2019年6月26日 周三	预约人数：2 剩余：18
2019年6月24日 周一	预约人数：3 剩余：17

2019年6月19日

上午

gctms\_cra姓名

gctms\_cra姓名

gctms\_cra姓名

2. 调整预约时间：点击预约人的姓名，在打开的窗口可以查看预约的详细信息，试验资料管理员、遗传办事务管理员可以调整预约时间或取消预约。

被预约管理

查询月 2019年 6月

日期	预约人数	剩余
2019年6月29日 周六	1	9
2019年6月26日 周三	2	18
2019年6月24日 周一	3	17
2019年6月21日 周五	1	9
2019年6月20日 周四	1	9
2019年6月19日 周三	3	17

**2019年 6月 24日**

上午

下午

gctms\_cra姓名    gctms\_yjz\_姓名    gctms\_yjz\_姓名

### 查看预约详情

预约人 gctms\_cra姓名

项目名称 WJH-08

项目编号

预约时间 2019-06-24下午

[调整时间](#) [取消预约](#)

关闭

### 调整预约时间

预约月份: 2019年 6月

预约日期:

周六 (2019年6月1日)	周日 (2019年6月2日)	周一 (2019年6月3日)	周二 (2019年6月4日)	周三 (2019年6月5日)
周四 (2019年6月6日)	周五 (2019年6月7日)	周六 (2019年6月8日)	周日 (2019年6月9日)	周一 (2019年6月10日)
周二 (2019年6月11日)	周三 (2019年6月12日)	周四 (2019年6月13日)	周五 (2019年6月14日)	周六 (2019年6月15日)
周日 (2019年6月16日)	周一 (2019年6月17日)	周二 (2019年6月18日)	周三 (2019年6月19日)	周四 (2019年6月20日)
周五 (2019年6月21日)	周六 (2019年6月22日)	周日 (2019年6月23日)	周一 (2019年6月24日)	周二 (2019年6月25日)
周三 (2019年6月26日)	周四 (2019年6月27日)	周五 (2019年6月28日)	周六 (2019年6月29日)	

确定 取消

3. 取消预约：点击取消预约后，可以取消预约的时间。





## 五．系统升级

### 1. 系统升级

合约期内，G-CTMS 系统优化升级。用户购买的功能模块如有涉及，会同步进行免费升级与优化。

系统功能的升级、优化，不会影响用户正常使用。

系统功能的升级、优化，不会影响及变动用户数据。

系统功能的升级、优化，免费为用户提供升级说明并更新用户使用手册。

### 2. 功能定制

除系统基础功能外，G-CTMS 为用户提供功能定制服务，在不影响用户使用前提下，定制功能会以系统升级方式部署至用户端。

## 六 . 附录

### 1. 角色权限表

详见附件：[G-CTMS 角色权限表（北肿）.xlsx](#)



G-CTMS角色权限表  
(北肿) .xlsm